



Diversey<sup>TM</sup>

# TASKI<sup>®</sup> Sprint Emerel Degreaser

## Détergent surpuissant multi-usages

### Description

Nettoyant et dégraissant multi-usages pour les surfaces dures résistantes à l'eau et les sols non protégés.

### Propriétés principales

- Nettoyant et dégraissant alcalin
- Bon pouvoir émulsifiant
- Application polyvalente
- Technologie brevetée de neutralisation des odeurs (O.N.T.)

### Bénéfices

- Nettoie tous les types de surfaces dures résistantes aux alcalins.
- Elimine rapidement tous les types de résidus organiques, graisses, huiles, etc.
- Convient aux zones très sales comme les sols, les murs, l'intérieur et les zones alimentaires.
- Laisse un parfum agréable

### Mode d'emploi

Le dégraissant TASKI Sprint Emerel Degreaser doit être dilué et est dosé manuellement ou à l'aide d'une pompe.

### Dosage

**Méthode de pulvérisation :** doser 5ml (1%) dans un vaporisateur de 500ml rempli d'eau. Pour les sols avec salissures tenaces, augmenter le dosage à 10ml (2%).

**Méthode au seau :** doser 30ml pour 10L d'eau (0.3%). Pour les sols avec salissures tenaces, augmenter le dosage jusqu'à 200ml / 10L d'eau (2%).

**Méthode machine :** doser 30ml pour 10L d'eau (0.3%). Pour les sols avec salissures tenaces, augmenter le dosage jusqu'à 200ml / 10L d'eau (2%).

*\*Ce dosage est fonction des conditions optimales. Les recommandations peuvent varier. Veuillez consulter votre représentant Diversey pour connaître les instructions.*

### Application

#### Nettoyage par pulvérisation :


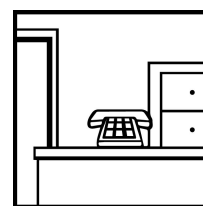

1. Vaporiser sur un chiffon et essuyer.
2. Utiliser une éponge pour éliminer les salissures tenaces.
3. Rincer ou remplacer le chiffon régulièrement.

#### Nettoyage au seau :

1. Appliquer la solution avec un chiffon/éponge ou une mop et essuyer.
2. Utiliser un tampon éponge pour éliminer les salissures tenaces.
3. Rincer la surface à l'eau claire et l'essuyer.

#### Nettoyage en machine :

1. Remplir le réservoir d'eau plein d'une machine à disque unique.
2. Appliquer la solution, laisser agir si nécessaire et retirer la solution souillée.
3. Rincer la surface avec de l'eau propre.



© A.I.S.E

The logo for Diversey, featuring the brand name in a white serif font inside a dark blue oval shape with a stylized leaf icon to the right.

Diversey<sup>TM</sup>

# TASKI<sup>®</sup> Sprint Emerel Degreaser

## Données techniques

Aspect:	Liquide bleu opaque
Odeur:	Parfum pin
Valeur pH (pur):	≈ 11
pH (solution à 1% à 20°C):	10,80
Densité relative (g/cm <sup>3</sup> ; 20°C):	≈ 1.06

Les données ci-dessus sont caractéristiques d'une production moyenne et ne doivent pas être prises comme spécifications.

## Recommandations pour la manipulation et le stockage

Les recommandations complètes relatives aux précautions de manipulation et d'élimination du produit sont disponibles sur la Fiche de Sécurité (Safety Data Sheet) qui peut être consultée et/ou obtenue sur Internet : [sds.diversey.com](https://sds.diversey.com). Conserver le produit dans l'emballage d'origine bien fermé, à l'abri des températures extrêmes.

Ce produit est conçu pour une utilisation professionnelle exclusivement.

## Compatibilité du produit

Ne pas utiliser sur des surfaces sensibles aux alcalins (comme les sols polis) et sensibles à l'eau. Tester la compatibilité du produit sur une petite zone non visible avant l'utilisation.

## Information environnementale

Les tensioactifs utilisés dans ce produit sont biodégradables, conformément aux exigences du règlement européen sur les détergents, CE 648/2004.

## Conditionnements disponibles

Code article	Description de l'article	Plateforme
101105542	TASKI Sprint Emerel Degreaser 2x5L W1714	En général: dosage manuel

Ce document a une valeur informative et ne constitue en aucun cas une base légale. La Fiche de Données de Sécurité et l'étiquette doivent rester les documents réglementaires de référence.

[www.diversey.com](https://www.diversey.com)

© 2022 Diversey, Inc. Tous droits réservés. 23/02/2022 fr-FR (K01898)